



# LOS CENSOS ECONÓMICOS Y LOS DATOS DE CARÁCTER SOCIAL QUE APORTAN

---

**Primera Sesión Ordinaria 2024**  
**Comité Ejecutivo del Subsistema Nacional**  
**de Información Demográfica y Social**

**Viernes 3 de mayo de 2024**



# ¿QUÉ SON

## LOS CENSOS ECONÓMICOS?

La fuente de **información económica básica más completa y detallada de México.**



Necesaria para **la toma de decisiones, el análisis y la investigación**, tanto en el sector público como en el privado y el académico.

LOS CENSOS ECONÓMICOS  
**OFRECEN INFORMACIÓN**  
EN CUATRO GRANDES  
**DIMENSIONES**



## GEOGRÁFICA

Datos a nivel nacional, estatal, municipal, regional, por localidad, por AGEB, por manzana



## SECTORIAL

Ofrecen datos de Todas las Actividades económicas\*, presentadas en casi mil clases de actividad



## TEMÁTICA

Ofrecen datos de cerca de 200 variables comunes a todos los sectores, además de múltiples temas específicos de cada sector



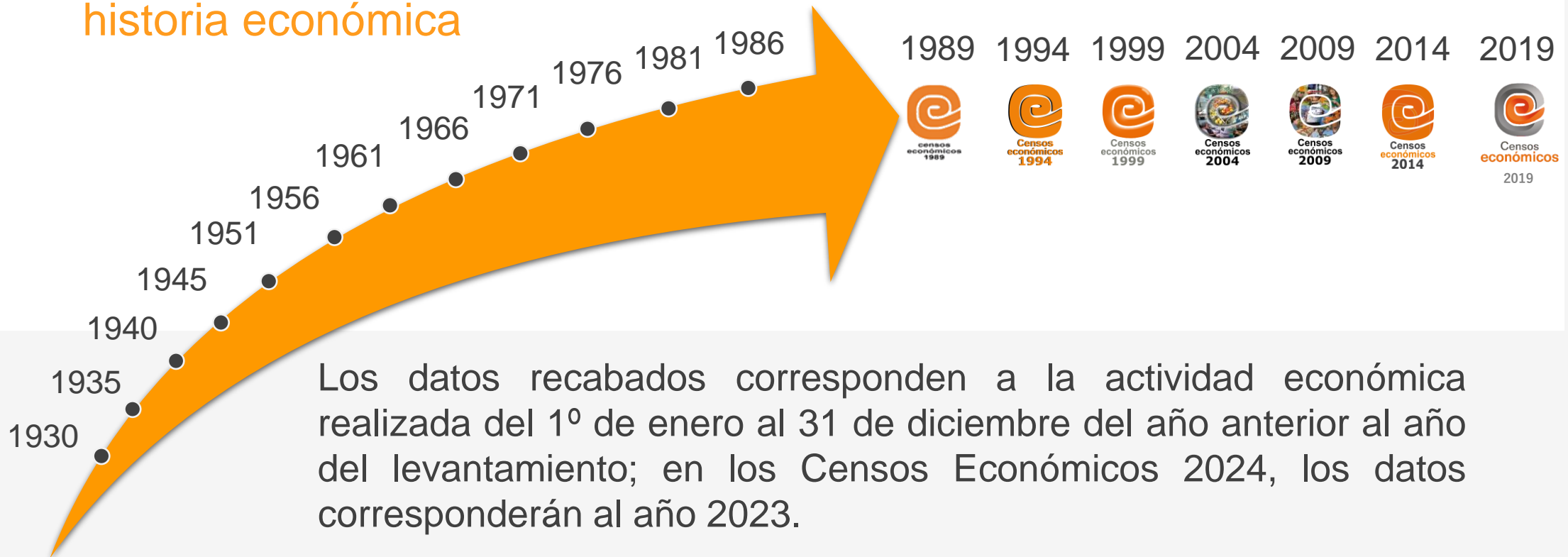
## HISTÓRICA

Permiten comparar la información con una larga serie de censos anteriores

\*Excepto las agropecuarias

# DESDE 1930, LOS CENSOS ECONÓMICOS SE REALIZAN CADA CINCO AÑOS

Más de 90 años de historia económica



Los datos recabados corresponden a la actividad económica realizada del 1º de enero al 31 de diciembre del año anterior al año del levantamiento; en los Censos Económicos 2024, los datos corresponderán al año 2023.



# TEMÁTICA CENSAL BÁSICA



Datos de identificación y ubicación del negocio



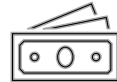
Categoría jurídica



Activos fijos



A qué actividad se dedica el negocio



Gastos del negocio



Si el negocio realiza Comercio electrónico



El personal ocupado del negocio



Ingresos del negocio



Si el negocio tuvo acceso a crédito



Remuneraciones pagadas



Materias primas utilizadas



Uso de TICs en el negocio



Organización del negocio



Valor de la producción



Edad del negocio

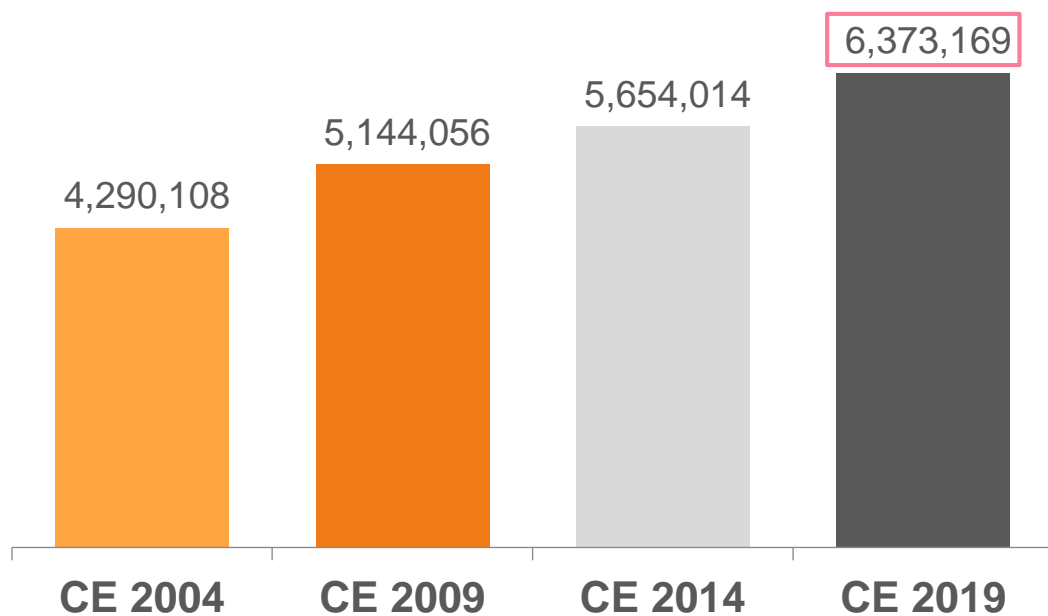


Si el negocio lleva registros contables

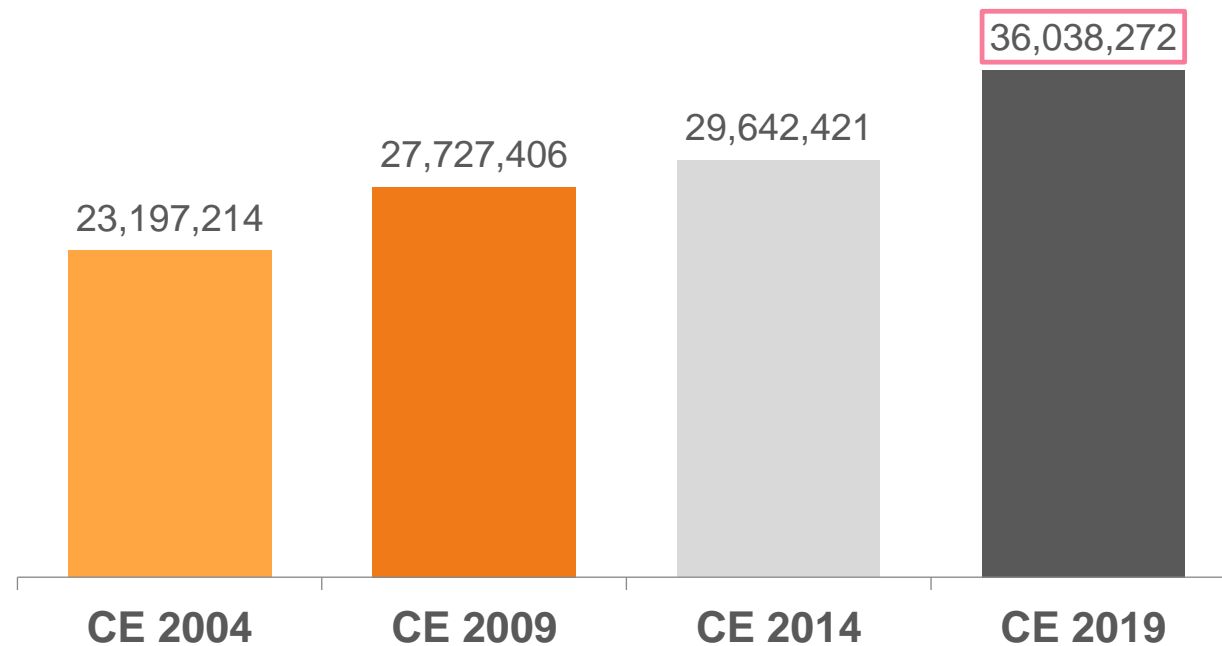
# ALGUNOS RESULTADOS CENSALES DE CARÁCTER SOCIODEMOGRÁFICO

# NÚMERO TOTAL DE ESTABLECIMIENTOS Y PERSONAS OCUPADAS EN ELLOS, 2019

## Establecimientos



## Personas ocupadas

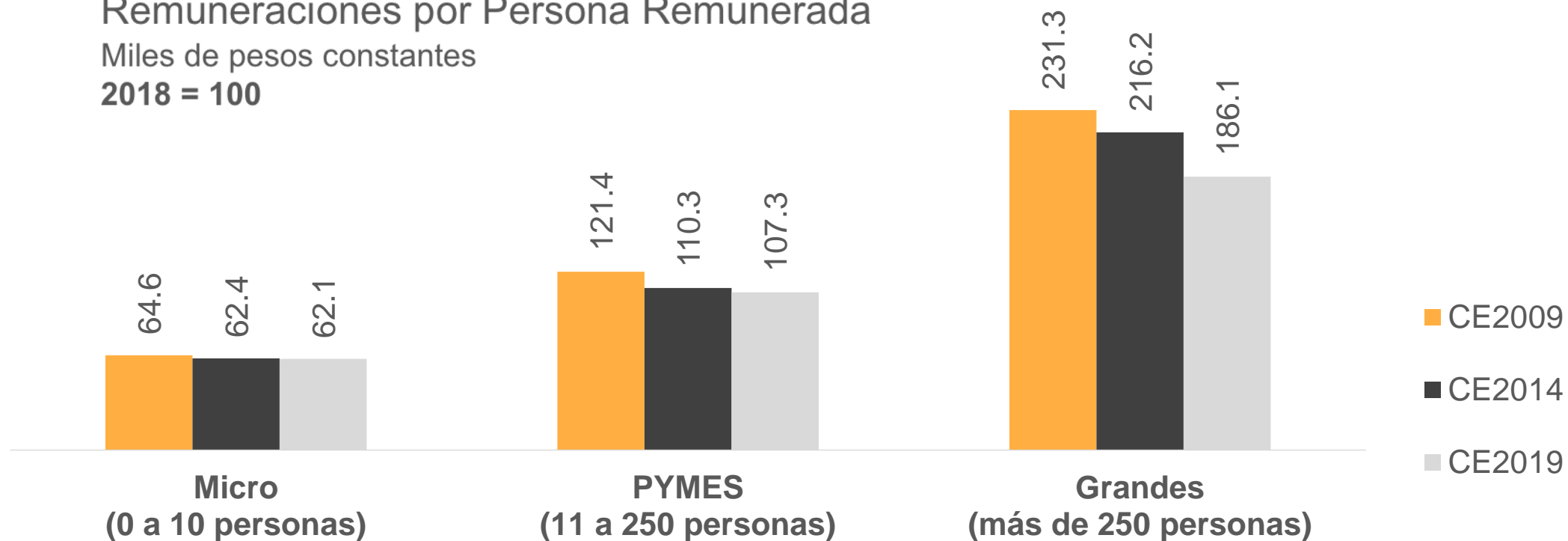


# REMUNERACIONES POR PERSONA



# REMUNERACIONES POR PERSONA REMUNERADA

Remuneraciones por Persona Remunerada  
Miles de pesos constantes  
2018 = 100



**Personal remunerado total**

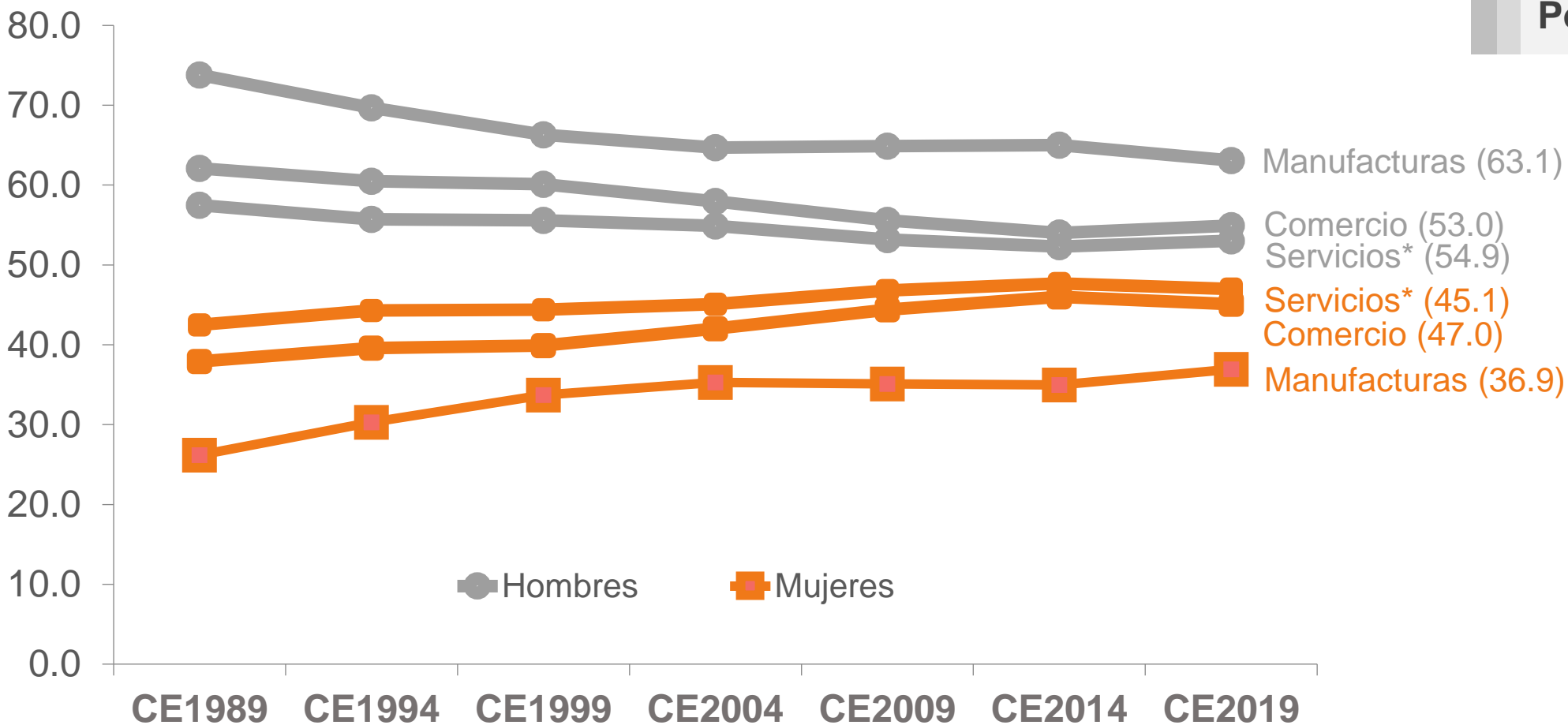
CE2009: 2,651,769  
CE2014: 2,746,473  
CE2019: 3,866,612

CE2009: 4,584,746  
CE2014: 4,825,370  
CE2019: 5,849,107

CE2009: 4,177,369  
CE2014: 4,625,297  
CE2019: 6,538,642

# **LAS MUJERES Y LOS HOMBRES EN LAS ACTIVIDADES ECONÓMICAS**

# PARTICIPACIÓN DE MUJERES Y HOMBRES EN LAS ACTIVIDADES ECONÓMICAS, CE19

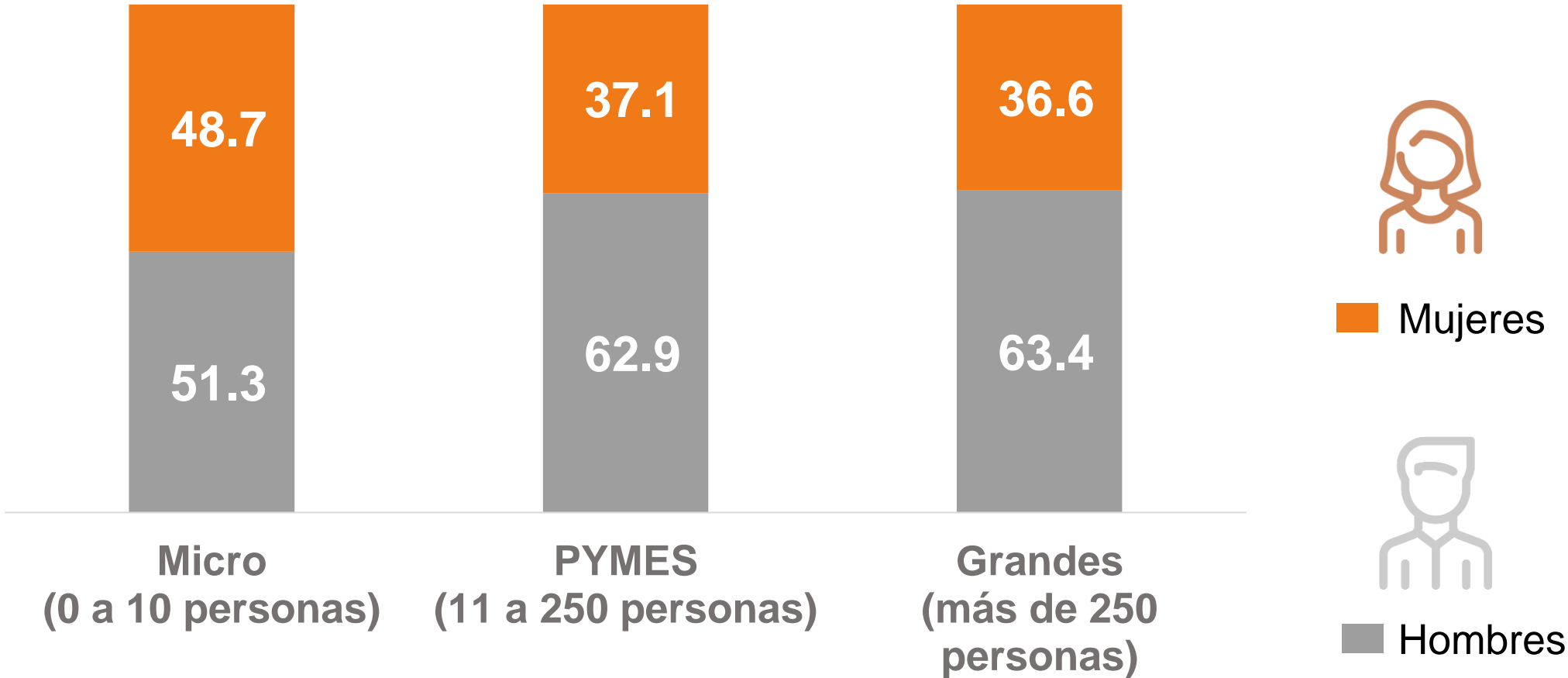


Son las actividades del sector Servicios\* las que presentan menor brecha entre mujeres y hombres.

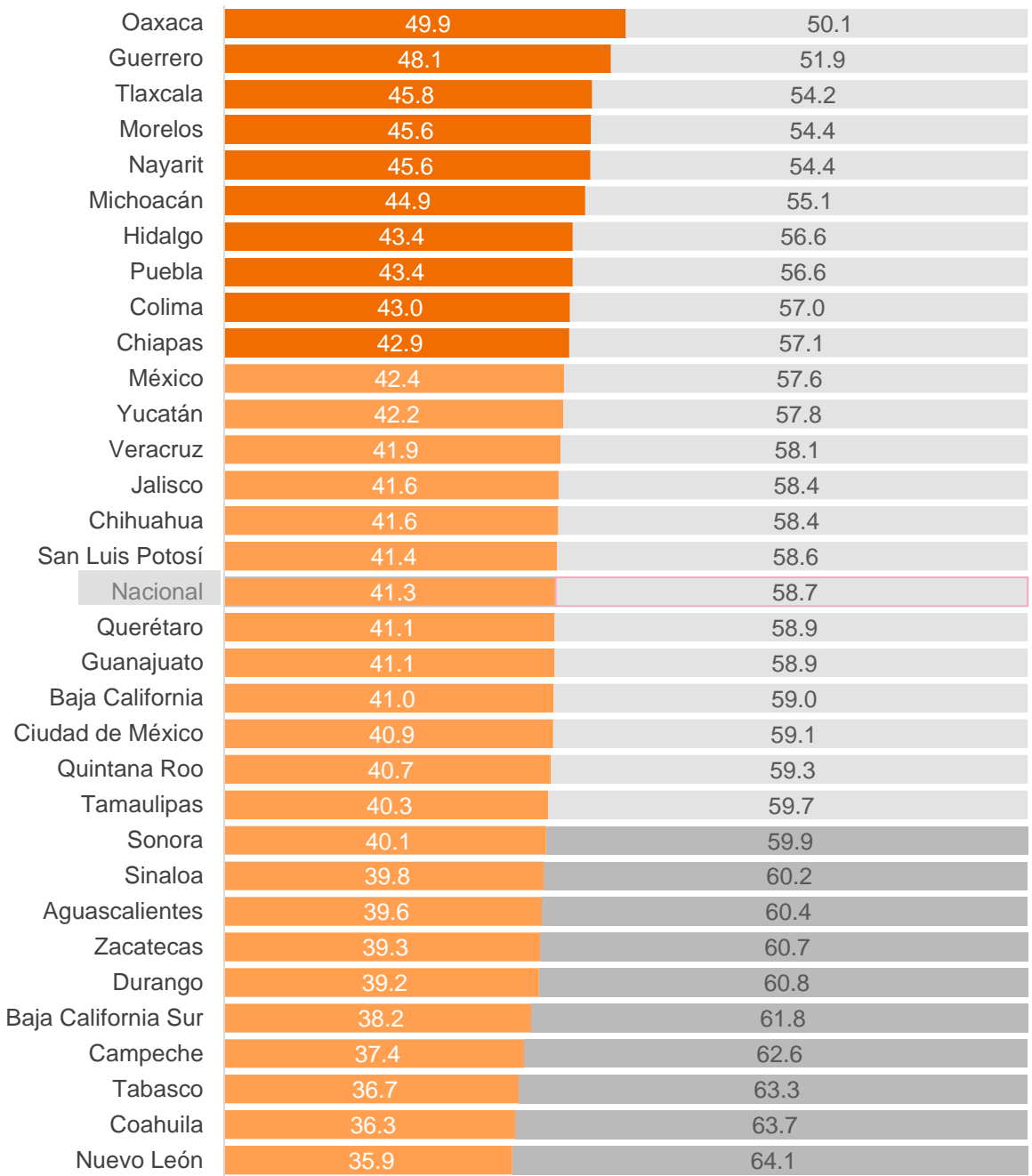
\*Servicios privados no financieros

# PARTICIPACIÓN DE MUJERES Y HOMBRES POR TAMAÑO DE LOS ESTABLECIMIENTOS, CE19

Porcentajes



# PARTICIPACIÓN DE MUJERES Y HOMBRES EN CADA ENTIDAD FEDERATIVA, CE19



## Porcentajes

Las 10 entidades con mayor participación de mujeres y las 10 con mayor participación de hombres



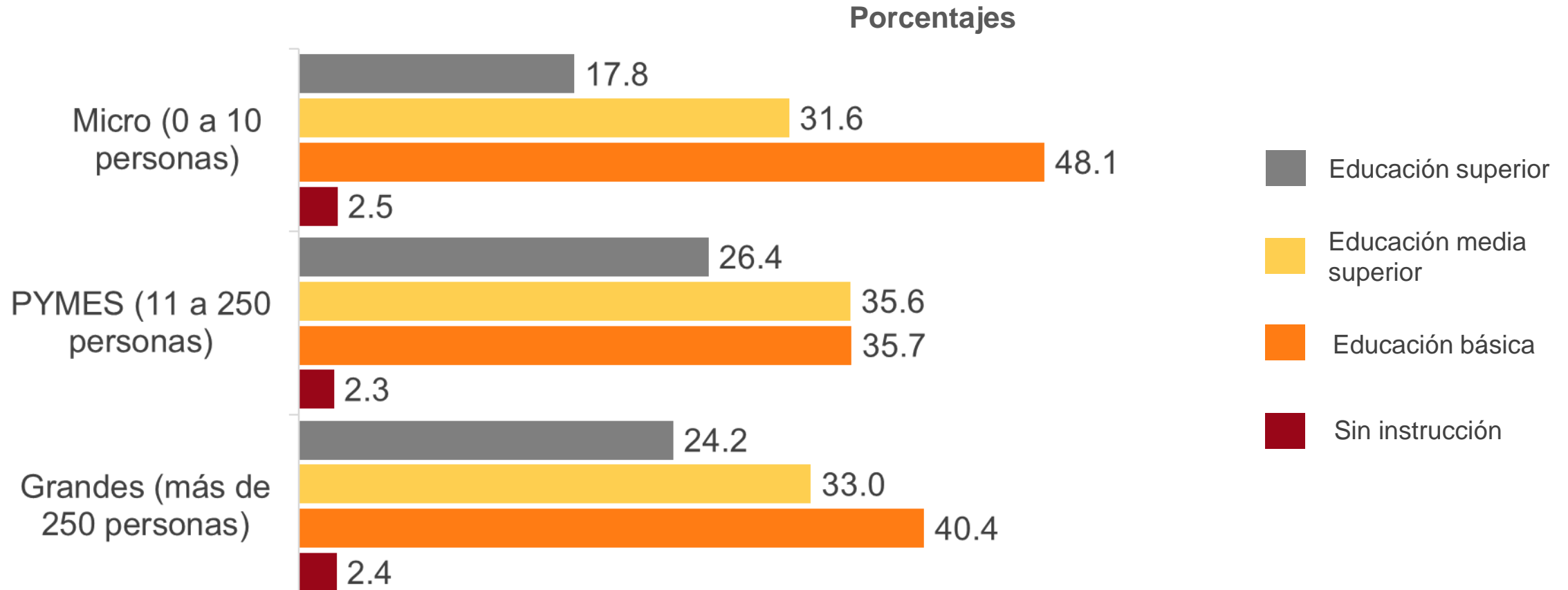
Mujeres



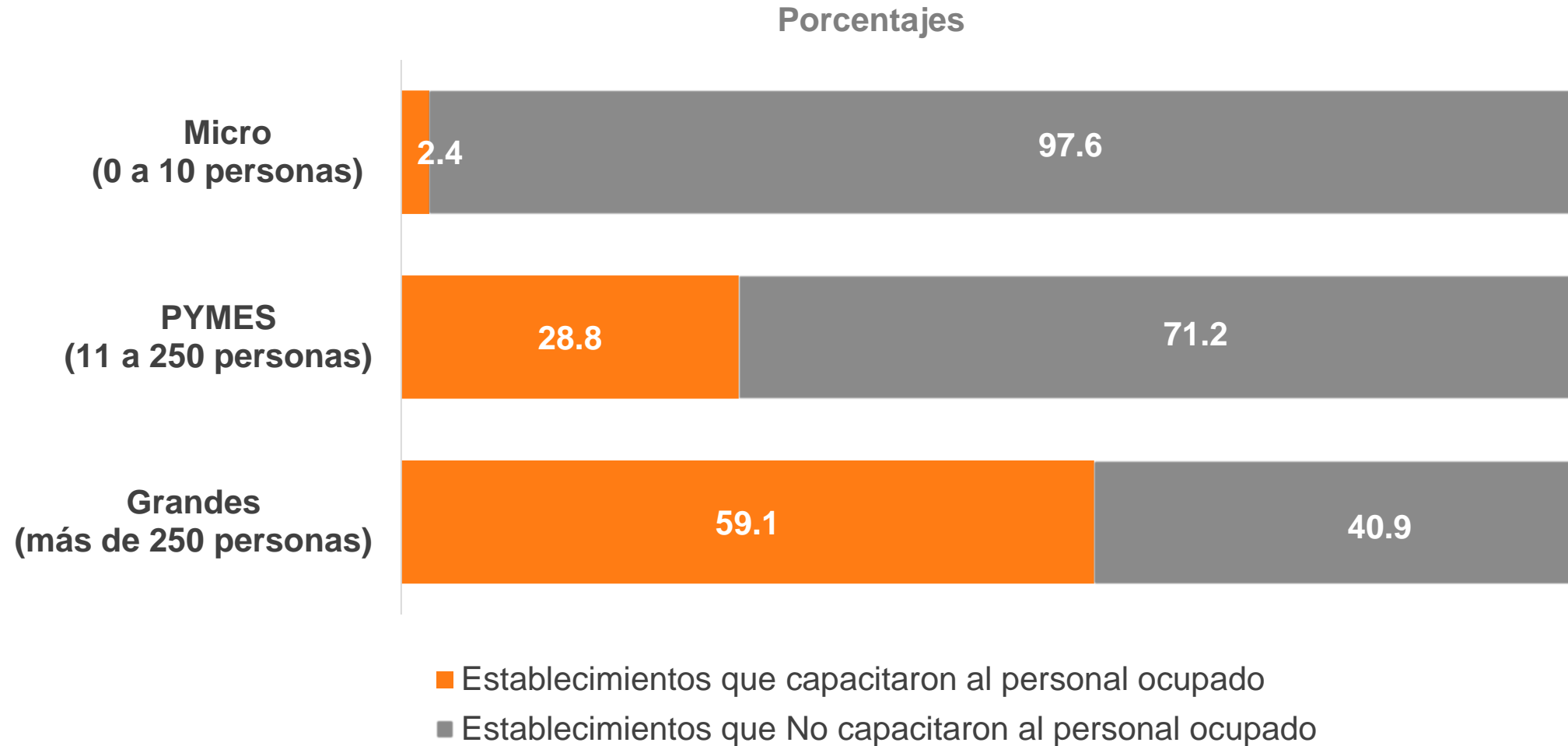
Hombres

# **EDUCACIÓN Y CAPACITACIÓN DEL PERSONAL OCUPADO**

# NIVEL DE ESTUDIOS DEL PERSONAL OCUPADO SEGÚN TAMAÑO DE LOS ESTABLECIMIENTOS, CE19



# CAPACITACIÓN DEL PERSONAL SEGÚN TAMAÑO DE LOS ESTABLECIMIENTOS, CE19



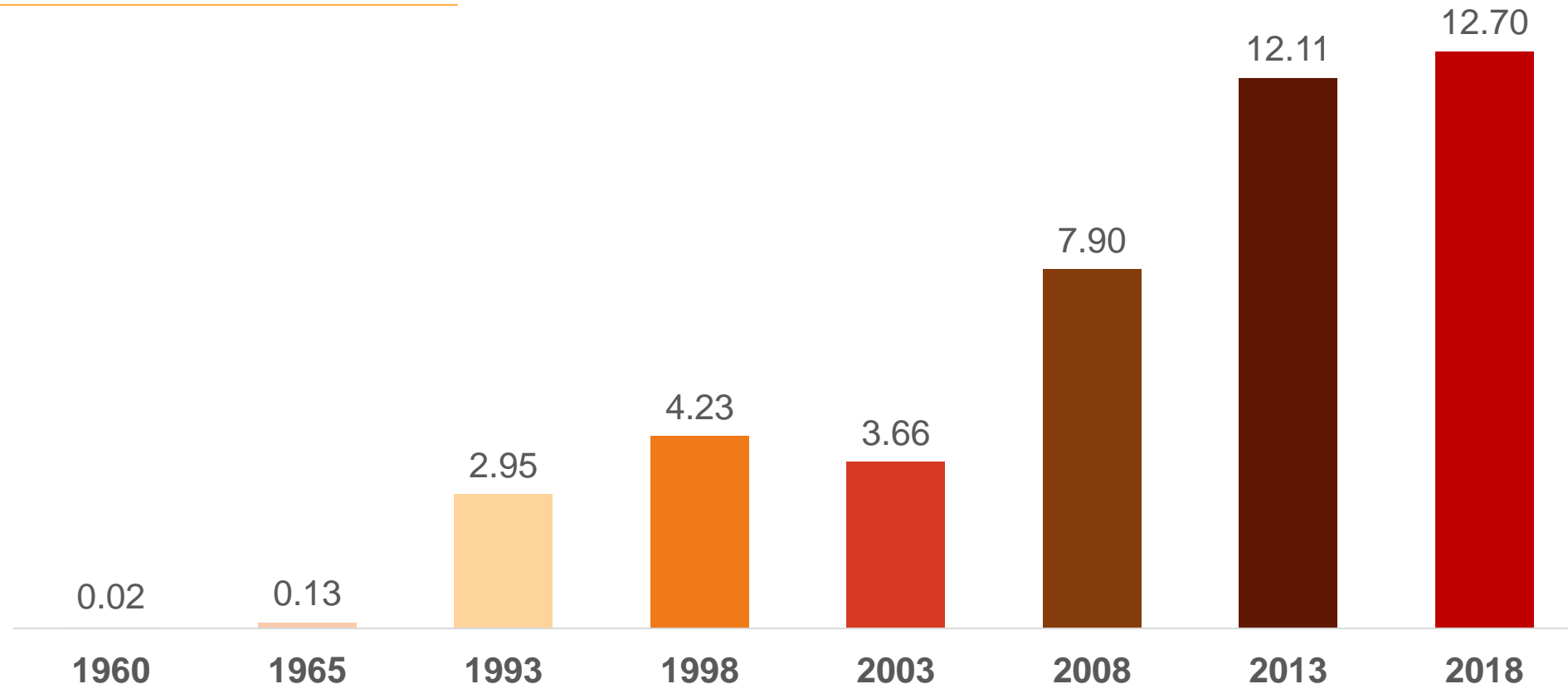


**PRODUCCIÓN PER CÁPITA DE  
ALGUNOS PRODUCTOS  
ALIMENTARIOS**

# PRODUCCIÓN DE BOTANAS

(KILOS POR HABITANTE)

1960 A 2018

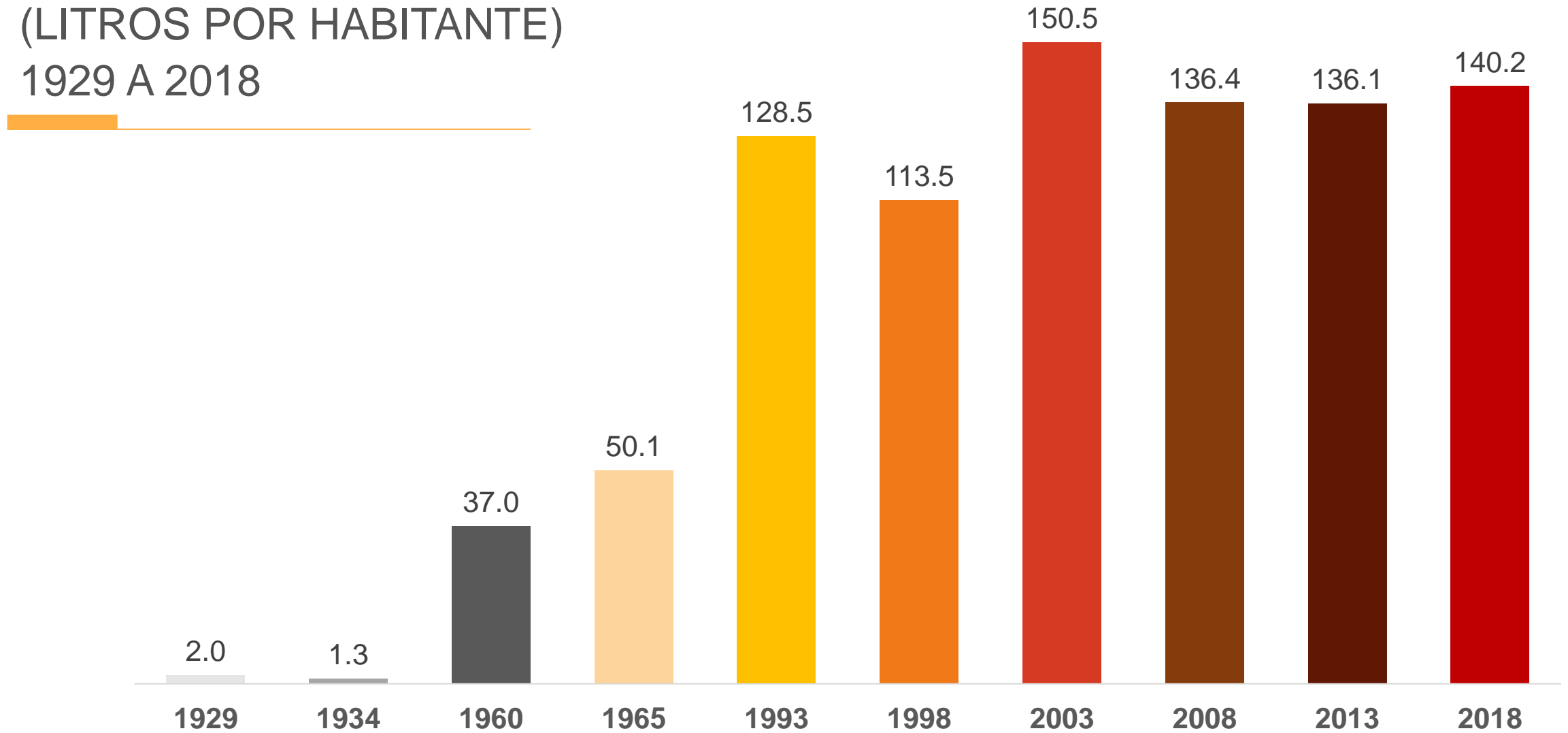


- En 1961 la elaboración de botanas se considera en la clase 2099 Fabricación de otros productos alimenticios.
- En 1994 se consideraba en la clase 312127 Elaboración de botanas y productos de maíz no mencionados anteriormente.
- Finalmente, en 1999 y hasta la actualidad forman parte de la clase 311910 Elaboración de botanas.

# PRODUCCIÓN DE REFRESCOS

(LITROS POR HABITANTE)

1929 A 2018

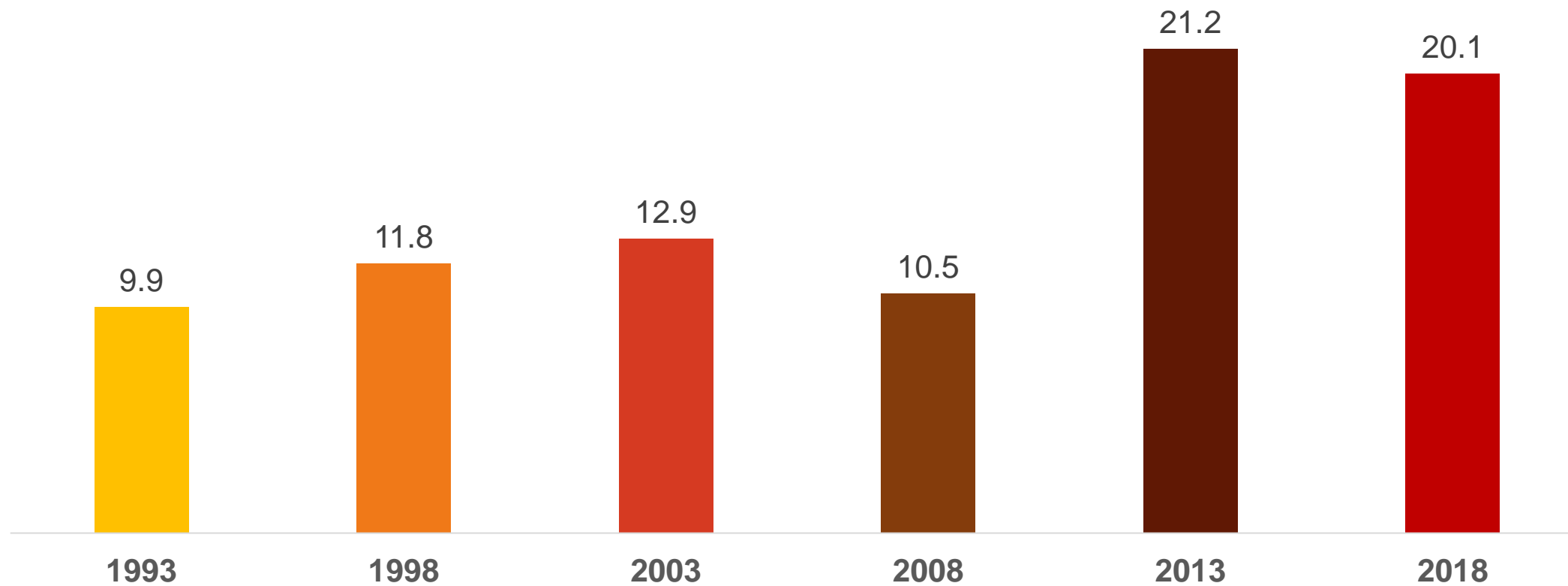


- Los censos de 1940, 1971, 1976, 1981, 1986 y 1989 no tienen información comparable para poder considerar en este comparativo.
- Se considera exclusivamente las bebidas de tipo gaseoso y refresco; no se consideran los jugos, bebidas energizantes o bebidas purificadas, que también forman parte de los productos de la clase.

# PRODUCCIÓN DE PAN

(KILOS POR HABITANTE)

1993 A 2018



# SEGURIDAD SOCIAL

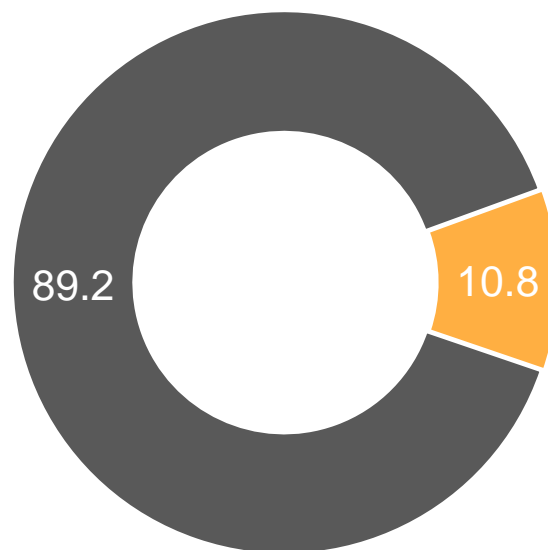
# CONTRIBUCIONES A LA SEGURIDAD SOCIAL, CE19

Porcentajes

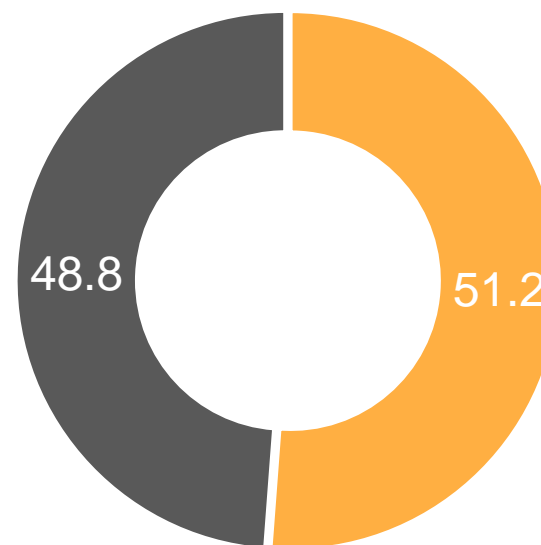
## Unidades económicas

## Personal ocupado

- Reportan gasto en contribuciones a la seguridad social
- No reportan gasto en contribuciones a la seguridad social



4,800,157



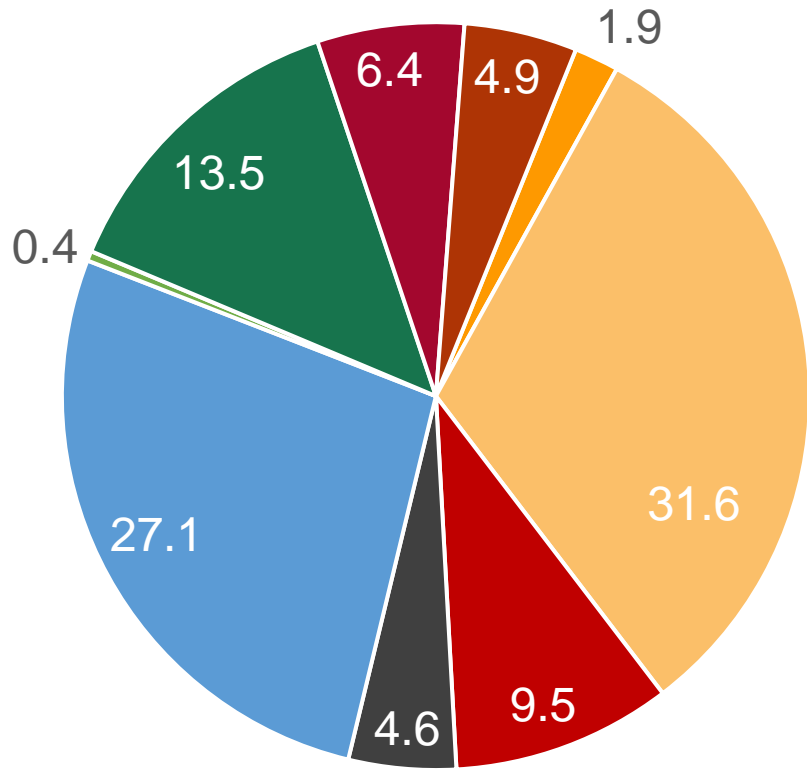
27,132,927

# SERVICIOS DE SALUD

# ESTABLECIMIENTOS QUE PRESTAN SERVICIOS DE SALUD Y DE ASISTENCIA SOCIAL, CE19

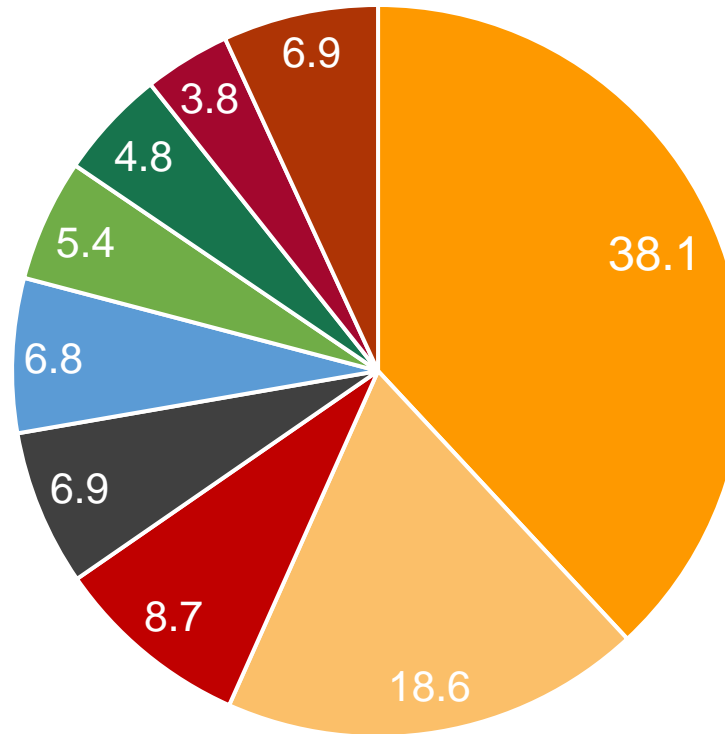
Porcentajes

Unidades económicas



231,207

Personas ocupadas



1,719,016

- Hospitales generales
- Consultorios médicos
- Servicios de orientación y trabajo social
- Guarderías
- Consultorios dentales
- Hospitales de otras especialidades médicas
- Otros consultorios para el cuidado de la salud
- Laboratorios médicos y de diagnóstico
- Resto



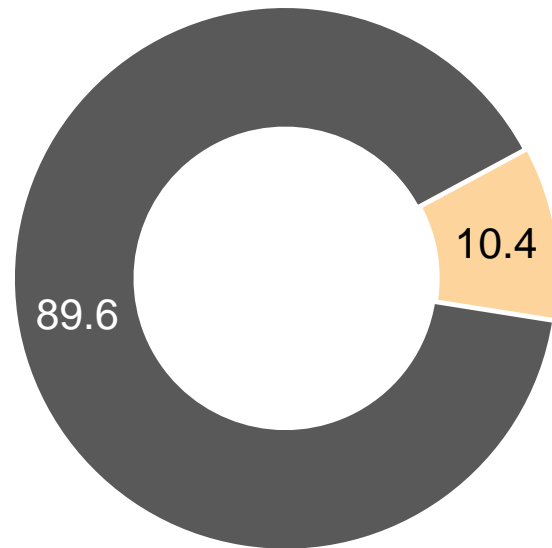
# **ACTIVIDAD ECONÓMICA EN VIVIENDA**

# PESO DE LA ACTIVIDAD ECONÓMICA EN VIVIENDA EN EL SECTOR PRIVADO Y PARAESTATAL, CE19

Porcentajes

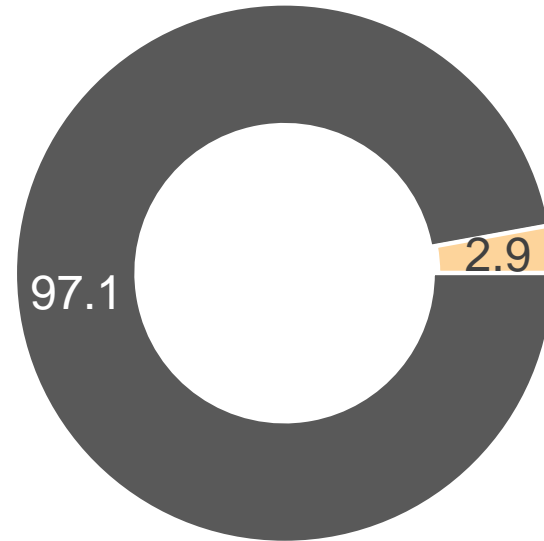
## Unidades económicas

- Establecimientos fijos o semifijos
- Unidades económicas ubicadas en vivienda



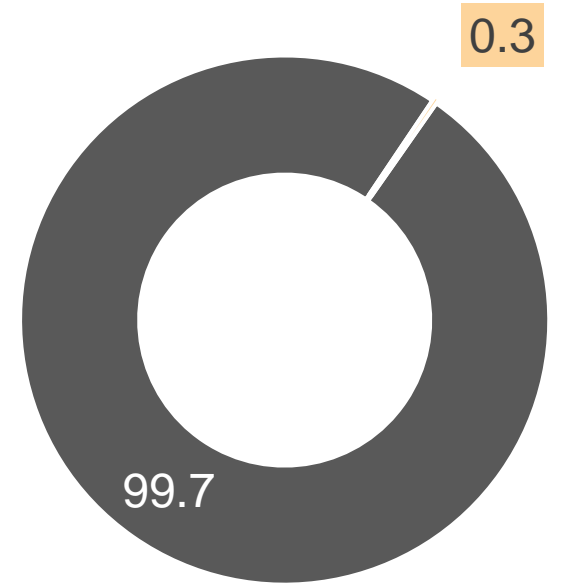
**Total de Unidades económicas:  
4,800,157**

## Personal ocupado



**Total de personal ocupado: 27,132,927**

## Valor agregado

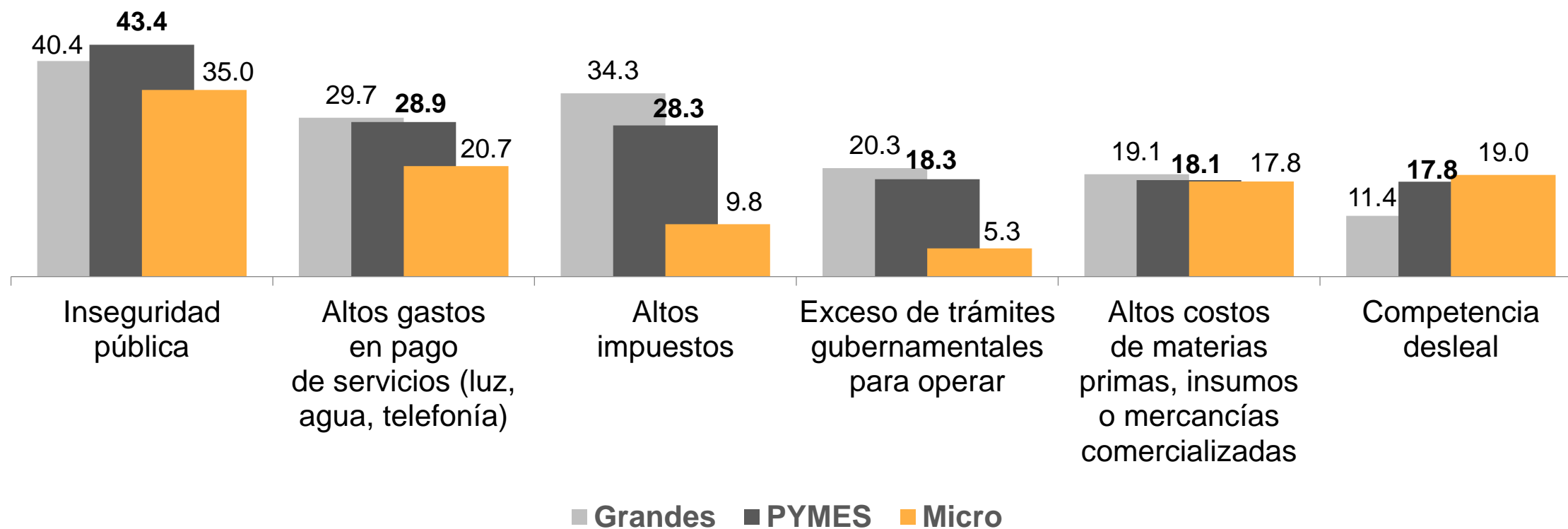


**Valor agregado total:  
9,983,800 millones de pesos**

# **PROBLEMÁTICA QUE ENFRENTAN LOS NEGOCIOS**

# PRINCIPALES PROBLEMAS QUE MANIFESTARON LOS ESTABLECIMIENTOS MICRO, PYMES Y GRANDES, CE19

Porcentajes

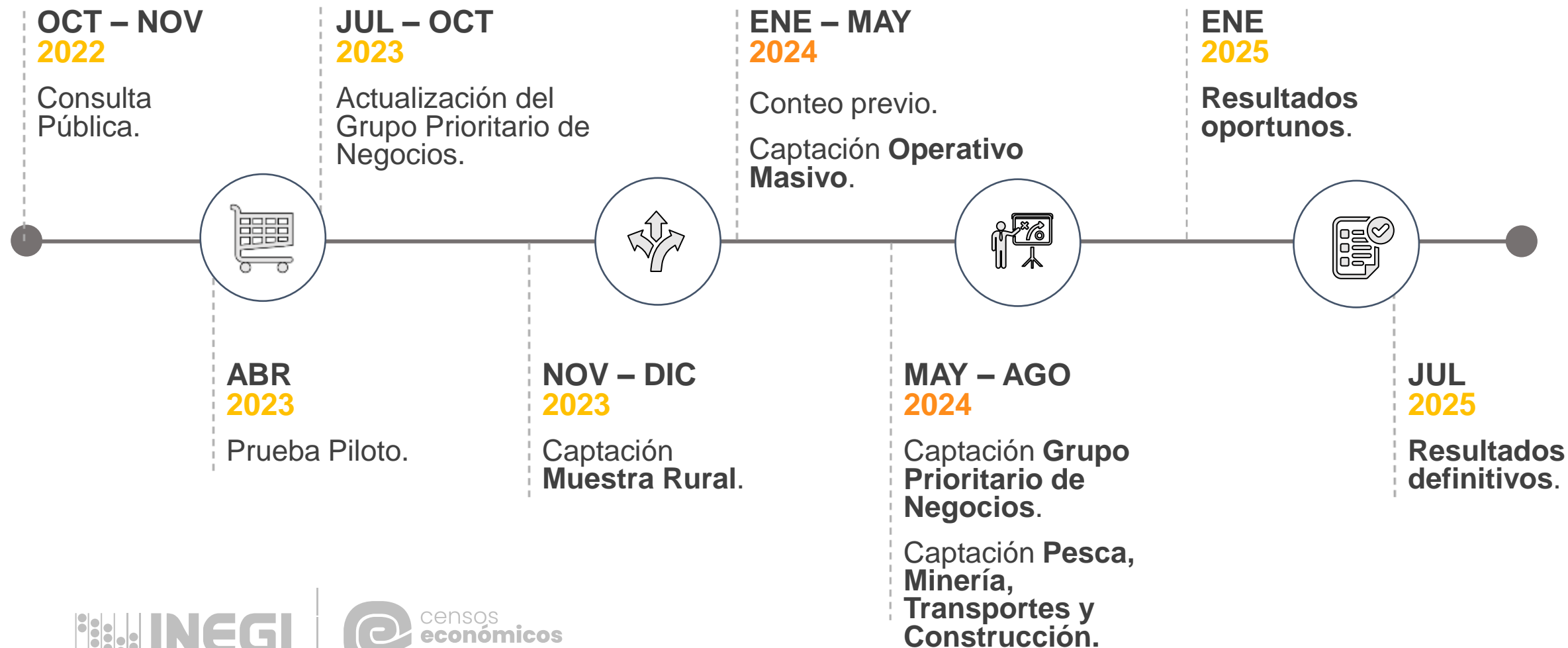




censos  
**económicos**  
2024

# CALENDARIO

## DE LOS CENSOS ECONÓMICOS 2024



# ¡ES TIEMPO DE LOS CENSOS ECONÓMICOS!

Entre febrero y agosto de 2024

¡PARTICIPA!



## CONSULTA Y COMPARTE NUESTRA PÁGINA

<https://censoseconomicos2024.mx/>

¡TU PARTICIPACIÓN ES MUY IMPORTANTE PARA TU NEGOCIO, PARA TU SECTOR Y PARA MÉXICO!



ESTIEMPO DE LOS CENSOS ECONÓMICOS



FEBRERO Y AGOSTO 2024

¡PARTICIPA!

## Importancia de los Censos Económicos



- Generan una radiografía de todos los establecimientos económicos del país, que en 2019 eran 6.3 millones.
- Proporcionan información económica de todos los establecimientos y empresas del país con un gran nivel de detalle geográfico, sectorial y temático.
- Son necesarios para la toma de decisiones, ya que en 2019 los establecimientos eran la fuente de trabajo de 36 millones de personas.
- Nos permitirán dimensionar el impacto de la pandemia en los establecimientos del país.